



ТЕРРИТОРИАЛЬНЫЙ ОРГАН
ФЕДЕРАЛЬНОЙ СЛУЖБЫ
ГОСУДАРСТВЕННОЙ СТАТИСТИКИ
ПО ОРЛОВСКОЙ ОБЛАСТИ

Индексы потребительских цен на товары и услуги в Орловской области



май 2023 года



ТЕРРИТОРИАЛЬНЫЙ ОРГАН
ФЕДЕРАЛЬНОЙ СЛУЖБЫ
ГОСУДАРСТВЕННОЙ СТАТИСТИКИ
ПО ОРЛОВСКОЙ ОБЛАСТИ

Индексы потребительских цен на товары и услуги в Орловской области

май 2023 года

- 01 Индексы потребительских цен
- 02 Индексы цен и средние цены на отдельные группы и виды продовольственных товаров
- 03 Индексы цен и средние цены на отдельные группы непродовольственных товаров
- 04 Индексы цен и средние цены (тарифы) на услуги
- 05 Условный (минимальный) набор продуктов питания





ИНДЕКСЫ ПОТРЕБИТЕЛЬСКИХ ЦЕН

Май 2023 г. в % к апрелю 2023 г.

ИПЦ **99,91**

Продовольственные товары **99,41**

Непродовольственные товары **99,96**

Услуги **100,52**

в % к предыдущему месяцу



Индекс потребительских цен



Продовольственные товары



Непродовольственные товары



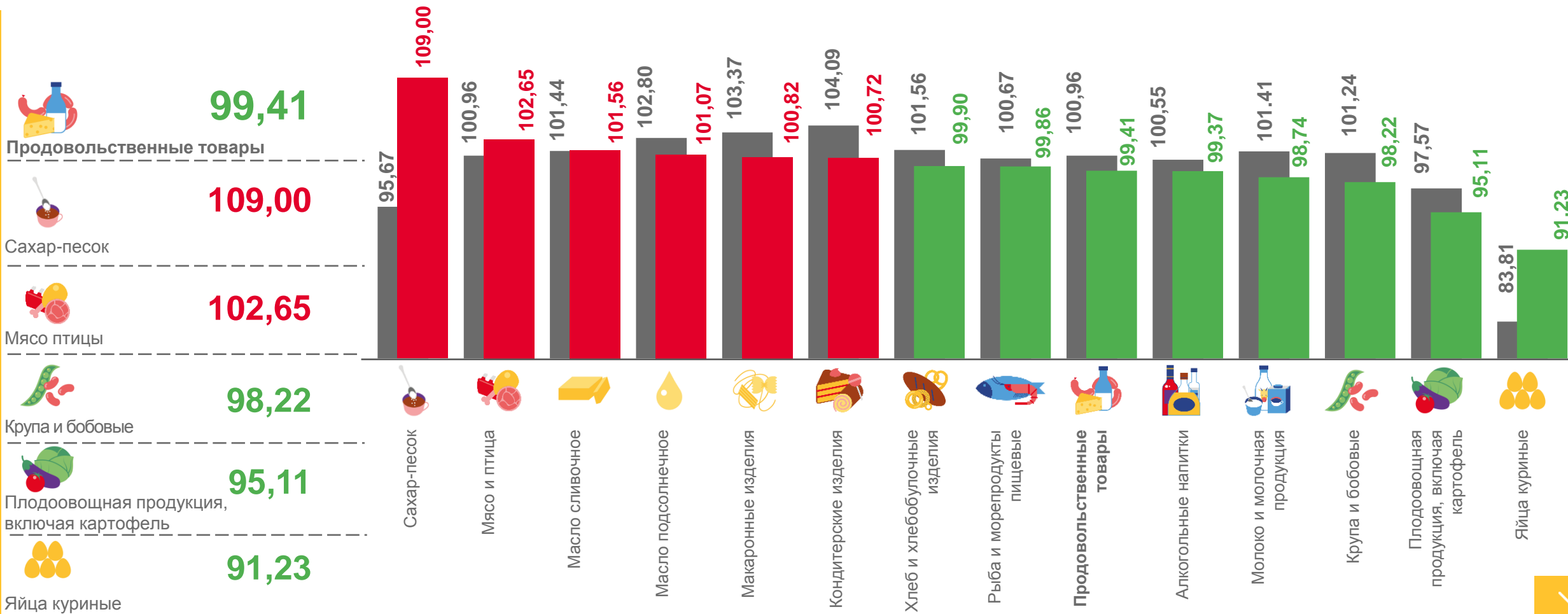
Услуги





ИНДЕКСЫ ЦЕН НА ОТДЕЛЬНЫЕ ГРУППЫ И ВИДЫ ПРОДОВОЛЬСТВЕННЫХ ТОВАРОВ

МАЙ 2023 Г. В % К АПРЕЛЮ 2023 Г.



■ Май 2022г. к апрелю 2022 г.

■ Май 2023 г. к апрелю 2023 г.





ИЗМЕНЕНИЕ ЦЕН НА ПРОДОВОЛЬСТВЕННЫЕ ТОВАРЫ

МАЙ 2023 Г. В % К АПРЕЛЮ 2023 Г.



Капуста белокочанная свежая
средняя цена – 64,28 руб. за 1 кг

+100,5 ▲



Огурцы свежие
средняя цена – 115,13 руб. за 1 кг

-35,5 ▼



Лимоны
средняя цена – 163,43 руб. за 1 кг

+19,3 ▲



Помидоры свежие
средняя цена – 155,81 руб. за 1 кг

-28,8 ▼



Морковь
средняя цена – 48,73 руб. за 1 кг

+18,9 ▲



Бананы
средняя цена – 117,44 руб. за 1 кг

-12,1 ▼



Лук репчатый
средняя цена – 77,34 руб. за 1 кг

+17,6 ▲



Кофе натуральный растворимый
средняя цена – 2 735,99 руб. за 1 кг

-8,9 ▼



Сель соленая
средняя цена – 283,57 руб. за 1 кг

+16,7 ▲



Яйца куриные
средняя цена – 75,49 руб. за 10 штук

-8,8 ▼



Яблоки
средняя цена – 107,21 руб. за 1 кг

+11,2 ▲



Творог
средняя цена – 381,59 руб. за 1 кг

-7,4 ▼



Картофель
средняя цена – 26,97 руб. за 1 кг

+11,1 ▲



Мясо индейки
средняя цена – 518,06 руб. за 1 кг

















































-6,8 ▼





СРЕДНИЕ ЦЕНЫ НА СОЦИАЛЬНО ЗНАЧИМЫЕ ПРОДОВОЛЬСТВЕННЫЕ ТОВАРЫ ПЕРВОЙ НЕОБХОДИМОСТИ

МАЙ 2023 Г. РУБЛЕЙ ЗА КИЛОГРАММ, (В % К ПРЕДЫДУЩЕМУ МЕСЯЦУ)

 Говядина (кроме бескостного мяса)	 522,98 (100,34)	 Яйца куриные, 10 штук	 75,49 (91,23)	 Рис шлифованный	 103,21 (98,85)
 Свинина (кроме бескостного мяса)	 301,84 (101,23)	 Сахар-песок	 69,13 (109,00)	 Крупа гречневая-ядрица	 73,81 (96,18)
 Баранина (кроме бескостного мяса)	 609,06 (101,25)	 Чай черный байховый	 1 031,28 (97,21)	 Вермишель	 106,67 (104,46)
 Куры охлажденные и мороженые	 168,62 (104,42)	 Соль поваренная пищевая	 17,24 (97,01)	 Картофель	 26,97 (111,12)
 Рыба мороженая неразделанная	 184,15 (101,82)	 Мука пшеничная	 52,09 (101,12)	 Капуста белокочанная свежая	 64,28 (200,48)
 Масло сливочное	 833,35 (101,56)	 Хлеб из ржаной муки и из смеси муки ржаной и пшеничной	 56,84 (100,03)	 Лук репчатый	 77,34 (117,61)
 Масло подсолнечное, л	 124,08 (101,07)	 Хлеб и булочные изделия из пшеничной муки различных сортов	 97,79 (100,08)	 Морковь	 48,73 (118,90)
 Молоко питьевое цельное пастеризованное 2,5-3,2% жирности, л	 68,51 (99,98)	 Пшено	 47,51 (99,02)	 Яблоки	 107,21 (111,17)





СРЕДНИЕ ЦЕНЫ И ИНДЕКСЫ ЦЕН НА МОЛОКО ПИТЬЕВОЕ

МАЙ 2023 Г.



Молоко питьевое цельное
пастеризованное 2,5-3,2%
жирности, рублей за литр

Орловская
область



68,51

г. Орел



67,37

г. Ливны



71,72

г. Мценск



68,86



Молоко питьевое цельное
стерилизованное 2,5-3,2%
жирности, рублей за литр

Орловская
область



100,01

г. Орел



105,63

г. Ливны



103,16

г. Мценск



77,15

Май 2023 г. в % к апрелю 2023 г.

Орловская область



99,98

Орловская область



101,68





ИНДЕКСЫ ЦЕН НА ОТДЕЛЬНЫЕ ГРУППЫ НЕПРОДОВОЛЬСТВЕННЫХ ТОВАРОВ

МАЙ 2023 Г. В % К АПРЕЛЮ 2023 Г.



99,96

Непродовольственные товары



101,08

Табачные изделия



100,54

Медикаменты



98,71

Электротовары и другие бытовые приборы



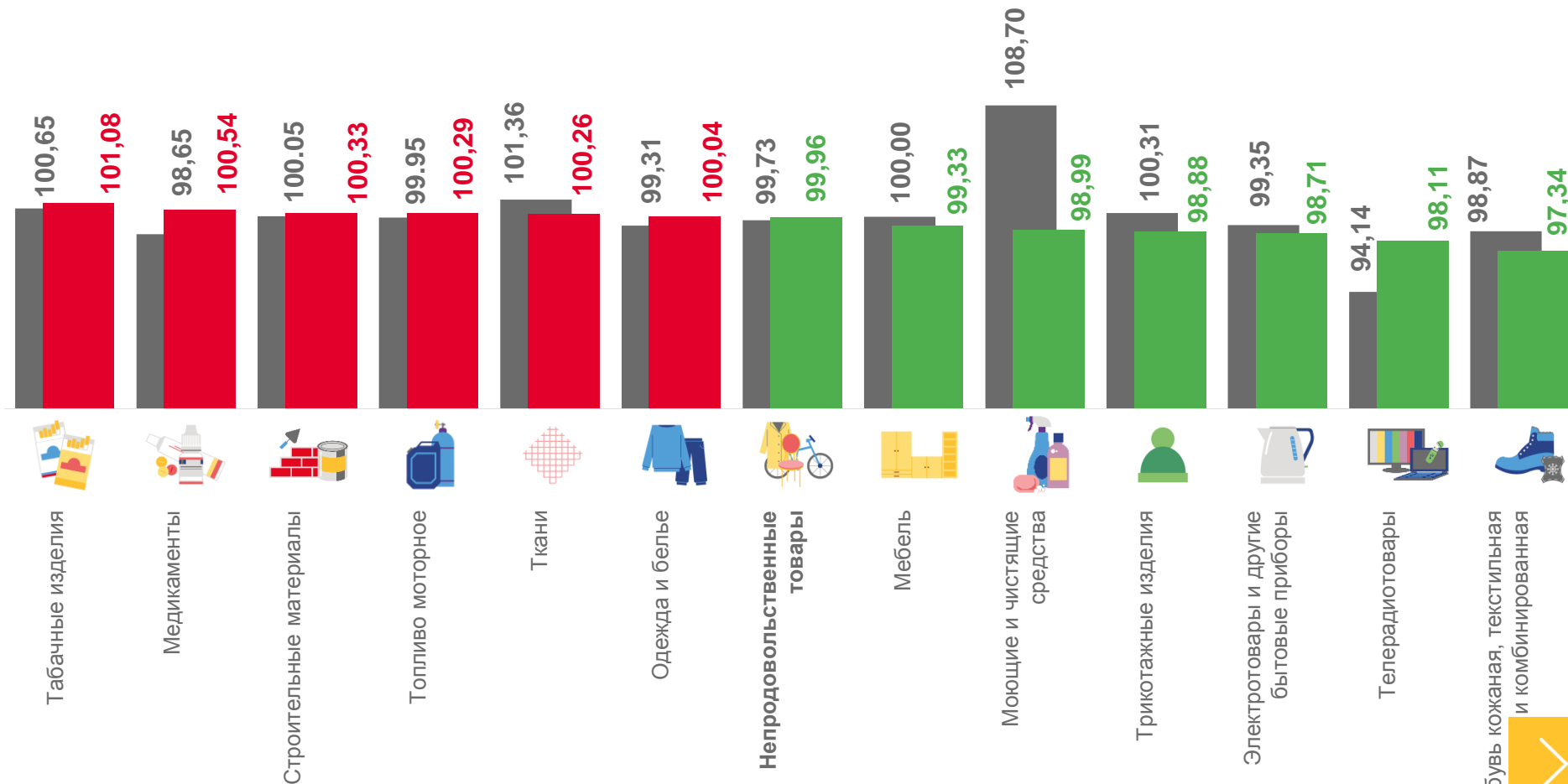
98,11

Телерадиотовары



97,34

Обувь кожаная, текстильная и комбинированная



■ Май 2022 г. к апрелю 2022 г.

■ Май 2023 г. к апрелю 2023 г.



ИЗМЕНЕНИЕ ЦЕН НА НЕПРОДОВОЛЬСТВЕННЫЕ ТОВАРЫ

МАЙ 2023 Г. В % К АПРЕЛЮ 2023 Г.



Телерадиотовары



Флеш-накопитель USB

средняя цена – 658,66 руб. за штуку

+0,9 ▲



Компьютер персональный
переносной (ноутбук)

средняя цена – 43 690,34 руб. за штуку

+0,7 ▲



Компьютер планшетный

средняя цена – 12 754,38 руб. за штуку

-4,5 ▼



Моноблок

средняя цена – 47 613,95 руб. за штуку

-3,5 ▼



Монитор для настольного компьютера

средняя цена – 12 340,11 руб. за штуку

-2,3 ▼



Телевизор

средняя цена – 29 747,78 руб. за штуку

-2,2 ▼



Медицинские товары



Афобазол

средняя цена – 245,22 руб. за 30 таблеток

+4,9 ▲



Троксерутин

средняя цена – 171,86 руб. за 40 грамм

+4,5 ▲



Аллохол

средняя цена – 93,03 руб. за 50 таблеток

+4,0 ▲



Левомеколь

средняя цена – 203,31 руб. за 40 грамм

+3,1 ▲



Валидол

средняя цена – 45,90 руб. за 10 таблеток

-3,9 ▼



Шприцы одноразовые

средняя цена – 11,94 руб. за штуку

-3,5 ▼





СРЕДНИЕ ЦЕНЫ И ИНДЕКСЫ ЦЕН НА ТОПЛИВО МОТОРНОЕ

МАЙ 2023 Г.

в % к предыдущему месяцу

Средние цены, рублей за литр



Дизельное топливо



Бензин автомобильный марки АИ-98 и выше




Бензин автомобильный марки АИ-95



Бензин автомобильный марки АИ-92



Газовое моторное топливо



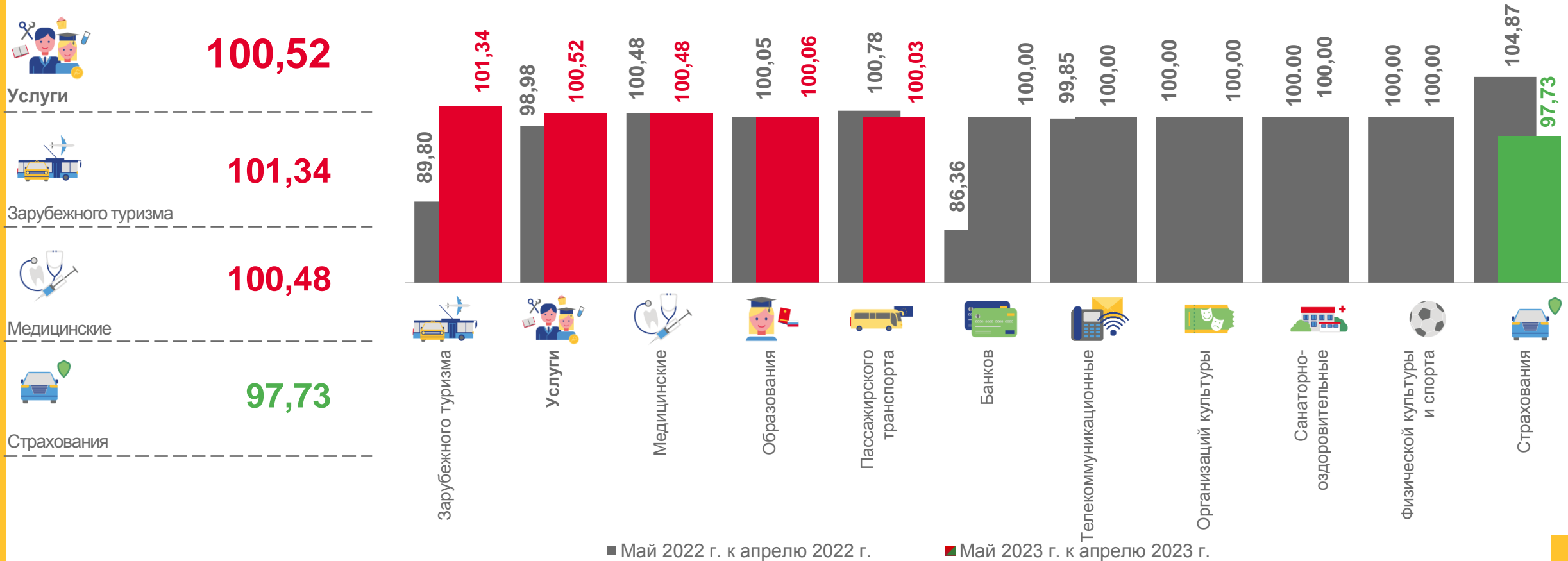
в % к декабрю 2022 года





ИНДЕКСЫ ЦЕН И ТАРИФОВ НА УСЛУГИ

МАЙ 2023 Г. В % К АПРЕЛЮ 2023 Г.





ИЗМЕНЕНИЕ ЦЕН (ТАРИФОВ) НА УСЛУГИ

МАЙ 2023 Г. В % К АПРЕЛЮ 2023 Г.



Услуги в сфере зарубежного туризма



Поездка на отдых на Черноморское побережье России и в Крым
средняя цена – 46 403,82 руб. за поездку

+28,0 ▲



Поездки на отдых в Турцию
средняя цена – 68 650,07 руб. за поездку

+7,4 ▲



Речной круиз на территории России
средняя цена – 19 194,17 руб. за поездку

+3,7 ▲



Поездка на отдых в ОАЭ
средняя цена – 60 161,15 руб. за поездку

-7,5 ▼



Поездки в отдельные страны
Юго-Восточной Азии
средняя цена – 119 000,64 руб. за поездку

-3,6 ▼



Услуги пассажирского транспорта



Проезд в плацкартном вагоне скорого фирменного поезда дальнего следования
средняя цена – 639,50 руб. в расчете на 100 км пути

+13,0 ▲



Проезд в плацкартном вагоне скорого нефирменного поезда дальнего следования
средняя цена – 414,77 руб. в расчете на 100 км пути

+12,8 ▲



Проезд в купейном вагоне скорого нефирменного поезда дальнего следования
средняя цена – 570,60 руб. в расчете на 100 км пути

+6,0 ▲



Полет в салоне экономического класса самолета
средняя цена – 7 368,72 руб. в расчете на 1000 км пути

-13,4 ▼





УСЛОВНЫЙ (МИНИМАЛЬНЫЙ) НАБОР ПРОДУКТОВ ПИТАНИЯ

Май 2023 г. в % к декабрю 2022 г.

Стоимость в среднем по области на конец мая 2023 г., рублей

